








14AGC MAG CI

MAG L9 Open AA Day 1 Standings

May 21 - Jun 1, 2014

Page: 1
 Printed: 5/22/2014 10:15 PM
Men / 90 / All Ages
Session: 06M
 Judge's Signatures

Rank	Num	Name	Gym	Diff							AA
1	1115	Jay Pery	QLD	Diff: 4.000	3.600	3.100	3.600	3.800	2.300		
				Exec: 8.450	9.150	8.700	9.050	9.600	8.950		
				ND:							
				Final: 12.450	12.750	11.800	12.650	13.400	11.250	74.300	
				Place: 4	1	7	6*	1	7T	1	
2	1056	Jae Nagel	NSW	Diff: 4.400	3.600	3.600	3.600	3.500	3.100		
				Exec: 7.800	8.400	9.050	8.800	9.450	8.500		
				ND:							
				Final: 12.200	12.000	12.650	12.400	12.950	11.600	73.800	
				Place: 7	3	2	10T	2	3	2	
3	1221	Jake Thompson	WA	Diff: 4.500	4.000	2.400	4.400	3.700	3.800		
				Exec: 8.750	7.050	7.500	9.300	8.650	7.700		
				ND:	-0.100						
				Final: 13.150	11.050	9.900	13.700	12.350	11.500	71.650	
				Place: 1	8	14	1	4	4T	3	
4	1021	Adam Falzarano	ACT	Diff: 4.100	4.400	4.500	4.400	4.100	3.400		
				Exec: 7.400	7.450	8.350	8.600	7.050	7.850		
				ND:							
				Final: 11.500	11.850	12.850	13.000	11.150	11.250	71.600	
				Place: 13T	4	1	3	14T	7T	4	
5	1154	Daniel Bell	TAS	Diff: 4.100	3.900	4.400	4.400	3.700	3.400		
				Exec: 8.400	6.250	8.000	8.750	7.750	7.650		
				ND:							
				Final: 12.500	10.150	12.400	13.150	11.450	11.050	70.700	
				Place: 3	11T	3	2	12	10	5	
6	1114	Dylan Konners	QLD	Diff: 4.200	3.800	3.800	3.600	3.600	3.200		
				Exec: 7.100	7.700	8.050	9.050	8.100	8.550		
				ND:	-0.100						
				Final: 11.200	11.500	11.850	12.650	11.700	11.750	70.650	
				Place: 17	6	6	6*	11	1T	6	
7	1116	Rhygan Werrett	QLD	Diff: 4.000	3.700	4.100	3.000	3.600	3.500		
				Exec: 7.850	8.050	7.350	9.150	8.350	8.250		
				ND:			-0.300				
				Final: 11.850	11.750	11.450	11.850	11.950	11.750	70.600	
				Place: 10T	5	8	14	8T	1T	7	
8	1022	Charlie Rogers	ACT	Diff: 4.300	3.700	3.400	3.600	4.000	3.500		
				Exec: 8.000	6.850	7.650	8.900	8.000	8.000		
				ND:							
				Final: 12.300	10.550	11.050	12.500	12.000	11.500	69.900	
				Place: 6	10	11	8	6T	4T	8	
9	1113	Cory Hitchens	QLD	Diff: 4.000	2.900	2.100	3.600	3.600	2.700		
				Exec: 8.400	7.250	8.200	9.100	8.400	8.650		
				ND:	-0.300		-0.500				
				Final: 12.100	10.150	10.300	12.200	12.000	11.350	68.100	
				Place: 8	11T	12	12	6T	6	9	
10	1112	Hayden Greenough	QLD	Diff: 4.400	3.800	3.500	3.600	4.000	2.000		
				Exec: 8.100	7.350	8.500	9.350	8.850	7.400		
				ND:	-0.100				-4.000		
				Final: 12.400	11.150	12.000	12.950	12.850	5.400	66.750	
				Place: 5	7	4T	4	3	16	10	








 22.5.2014

14AGC MAG CI

MAG L9 Open AA Day 1 Standings

May 21 - Jun 1, 2014

Page: 2
 Printed: 5/22/2014 10:15 PM
 Men / 90 / All Ages
 Session: 06M

Rank	Num	Name	Gym							AA
11	1055	Brennan Czinner	NSW	Diff: 4.100	3.200	3.700	3.600	2.800	2.500	
				Exec: 8.650	7.500	7.450	9.250	9.050	7.800	
				ND:	-4.000	.	
				Final: 12.750	10.700	11.150	12.850	7.850	10.300	65.600
				Place: 2	9	9	5	16	14	11
12	1117	Jordan Marozza	QLD	Diff: 3.300	3.200	3.500	2.000	3.400	2.700	
				Exec: 8.600	4.850	8.500	9.250	8.450	7.850	
				ND: .	.	.	-0.500	.	.	
				Final: 11.900	8.050	12.000	10.750	11.850	10.550	65.100
				Place: 9	16	4T	16	10	11	12
13	1054	Samuel Crean	NSW	Diff: 3.800	2.700	2.800	3.600	2.900	2.800	
				Exec: 7.850	5.450	8.300	8.850	8.250	7.600	
				ND: -0.300	
				Final: 11.350	8.150	11.100	12.450	11.150	10.400	64.600
				Place: 16	15	10	9	14T	13	13
14	1053	Joel Brown	NSW	Diff: 4.500	2.900	2.100	2.800	3.300	1.700	
				Exec: 7.000	5.950	7.500	9.350	8.900	7.700	
				ND:	
				Final: 11.500	8.850	9.600	12.150	12.200	9.400	63.700
				Place: 13T	14	16	13	5	15	14
15	1183	Anthony Dorrington	VIC	Diff: 4.100	2.200	2.200	3.600	3.200	2.700	
				Exec: 7.450	5.500	7.500	8.800	8.750	7.800	
				ND: .	-4.000	
				Final: 11.550	3.700	9.700	12.400	11.950	10.500	59.800
				Place: 12	17	15	10T	8T	12	15
16	1188	Jace Knights	VIC	Diff: 3.900	3.300	2.100	2.000	3.000	2.700	
				Exec: 8.050	5.700	7.950	7.450	7.050	8.550	
				ND: -0.100	.	.	.	-4.000	.	
				Final: 11.850	9.000	10.050	9.450	6.050	11.250	57.650
				Place: 10T	13	13	17	17	7T	16
17	1184	Jaze Dubois	VIC	Diff: 3.600	3.600	2.300	2.000	3.500	2.200	
				Exec: 7.850	8.800	7.650	9.200	7.850	4.800	
				ND: .	.	-4.000	.	.	-4.000	
				Final: 11.450	12.400	5.950	11.200	11.350	3.000	55.350
				Place: 15	2	17	15	13	17	17